





Anleitung zur Entnahme von Bienenproben für den Nachweis einer Sauerbrutinfektion auf einem Bienenstand.

<p>1 Schachteln anschreiben (Name/N° Stand, Volksnummer)</p>	<p>2 Volk öffnen, Bienenprobe von einer Brutwaben entnehmen (20-30 Bienen/Schachtel)</p>	<p>3 Untersuchungsantrag ausfüllen</p>
		
<p>4 Schachteln mind. 12 Stunden im Tiefkühler lagern</p>	<p>5 Material & Untersuchungsantrag als Priority Paket rechtzeitig und bis spätestens Donnerstag aufgeben (Probe muss vor Wochenende im Labor ankommen)</p>	
		
<p>Bienenstandbeprobung</p>	<p>Kosten</p>	<p>Adresse</p>
<p><u>Zu testen</u> :</p> <ul style="list-style-type: none"> - 1 Volk : 5 Schachteln pro Volk - 2 Völker : 3 Schachteln pro Volk - 3 Völker : 2 Schachteln pro Volk - 4 Völker : 2 Schachteln pro Volk - 5 Völker und mehr : 1-2 Schachteln pro Volk <p>Jede Schachtel muss mit 20-30 Bienen gefüllt sein, denn die Mindestmenge für die Analyse ist 100 Bienen (12 g)</p>	<p>80.- CHF pro Analyse (ohne MWST)</p> <p>Man kann maximal 10 Völker gleichzeitig in einer Analyse testen. Folglich ist der Preis für 1 bis 10 Völker 80.- CHF, für 11 bis 20 Völker 160.- CHF, usw.</p> <div style="text-align: center;">  </div> <p>Wenn mehrere Völker gleichzeitig getestet werden, kann man nicht feststellen, welches Volk Träger des Erregers ist.</p>	<p>Institut Galli-Valerio (SCAV) Laboratoire d'analyses vétérinaires Rue César-Roux 37 1014 Lausanne</p> <p>Tel : 021 316 39 00</p> <p>Die Schachteln können beim Institut Galli-Valerio bezogen werden</p>

Instructions pour la prise d'échantillons d'abeilles pour la mise en évidence par PCR en temps réel de l'agent pathogène de la loque européenne

<p>1 Identifier les boîtes d'allumettes (inscrire le nom/n° du rucher, numéro de la colonie)</p>	<p>2 Ouvrir la colonie, prélever les abeilles du nid à couvain (20-30 abeilles/boîte)</p>	<p>3 Remplir la demande d'analyse</p>
		
<p>4 Congeler les boîtes minimum 12 heures</p>	<p>5 Poster le matériel avec la demande d'analyse par paquet prioritaire (de manière à ce qu'il parte le jour même et au plus tard le jeudi)</p>	
		
<p style="text-align: center;">Echantillonnage du rucher</p>	<p style="text-align: center;">Coûts</p>	<p style="text-align: center;">Adresse</p>
<p><u>A tester :</u></p> <ul style="list-style-type: none"> - 1 colonie : 5 boîtes de cette colonie - 2 colonies : 3 boîtes par colonie - 3 colonies : 2 boîtes par colonie - 4 colonies : 2 boîtes par colonie - 5 colonies et plus : 1-2 boîtes par colonie <p>Chaque boîte doit être remplie avec 20-30 abeilles, car le minimum requis pour l'analyse est de 100 abeilles (12 g)</p>	<p>80.- CHF (sans TVA) par analyse</p> <p>On peut traiter un maximum de 10 colonies dans une seule analyse. Par conséquent, le prix pour un pool de 1 à 10 colonies est de 80.- CHF, pour 11 à 20 colonies 160.- CHF, etc.</p> <div style="text-align: center;">  </div> <p>Lorsque plusieurs colonies sont testées dans une seule analyse, il ne sera pas possible de déterminer quelle colonie est porteuse du germe.</p>	<p>Institut Galli-Valerio (SCAV) Laboratoire d'analyses vétérinaires Rue César-Roux 37 1014 Lausanne</p> <p>Tél : 021 316 39 00</p> <p>Les boîtes d'allumettes peuvent être commandées auprès de l'Institut Galli-Valerio</p>